

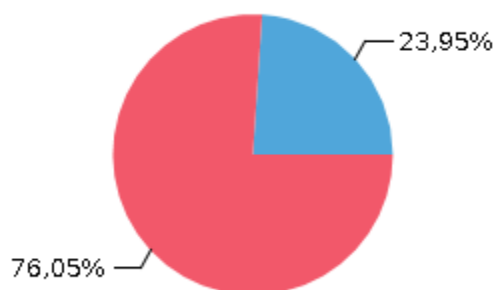
## Dati Rifiuti Solidi Urbani per singolo Comune

Comune **ANDRIA (BT)**

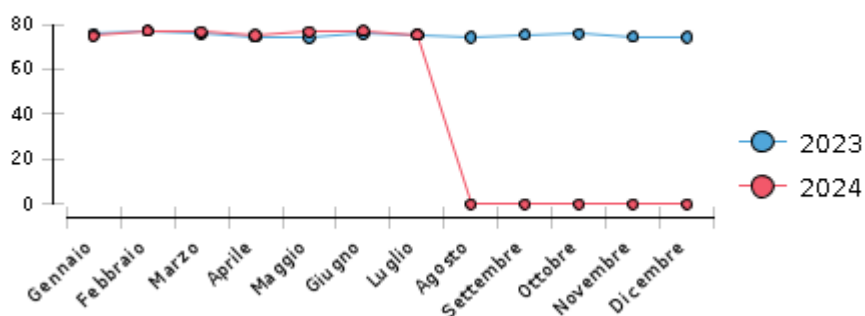
ARO di appartenenza **ARO BAT 02**

Periodo **2024**

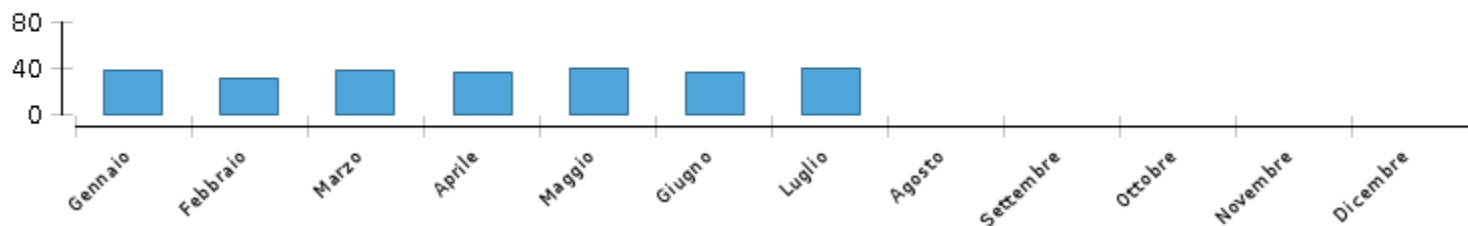
### Raccolta RSU



### Andamento differenziata



### Andamento Produzione Procapite



Mese	Indifferenziata Kg kg.	Differenziata Kg kg.	Tot RSU kg kg.	Rif. Diff. %	Produzione Procapite kg. al Mese
Gennaio	943.060,00	2.801.238,00	3.744.298,00	74,81	37,50
Febbraio	701.320,00	2.361.041,00	3.062.361,00	77,10	30,67
Marzo	896.110,00	2.914.370,00	3.810.480,00	76,48	38,16
Aprile	903.560,00	2.720.543,00	3.624.103,00	75,07	36,29
Maggio	934.220,00	3.041.349,00	3.975.569,00	76,50	39,81
Giugno	836.310,00	2.805.796,00	3.642.106,00	77,04	36,47
Luglio	951.360,00	2.937.677,00	3.889.037,00	75,54	38,95
Agosto	0,00	0,00	0,00	0,00	0,00
Settembre	0,00	0,00	0,00	0,00	0,00
Ottobre	0,00	0,00	0,00	0,00	0,00
Novembre	0,00	0,00	0,00	0,00	0,00
Dicembre	0,00	0,00	0,00	0,00	0,00
<b>TOTALE</b>	<b>6.165.940,00</b>	<b>19.582.014,00</b>	<b>25.747.954,00</b>	<b>76,05</b>	<b>257,85</b>